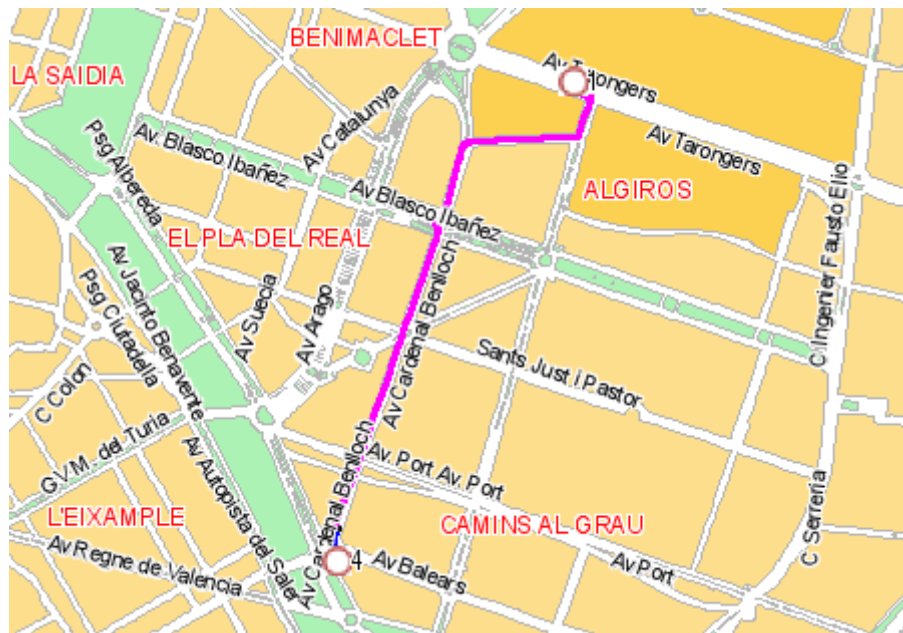


2. Desde la Universidad Politécnica de Valencia hacia el Hotel Holiday Inn Valencia



RESUMEN DE LA RUTA


Salida desde: [UNIVERSIDAD POLITECNICA DE VALENCIA](#)

Llegada a...: [PSO. ALAMEDA, 38](#)

Tiempo total: 23 minutos aprox.

Lineas: **18**

 Caminar desde [UNIVERSIDAD POLITECNICA DE VALENCIA](#) (1) 37 metros hasta la parada [1949-Tarongers - Escola de Magisteri](#)

 Coger línea **18** Bajar tras 7 paradas en [230-Eduard Boscà - Passeig de l'Albereda](#)

 Caminar desde parada [230-Eduard Boscà - Passeig de l'Albereda](#) 184 metros hasta [PSO. ALAMEDA, 38](#) (4)

3. Desde el Hotel Holiday Inn Valencia hacia el Cóctel de Bienvenida (Jardín Botánico de la Universidad de Valencia, C/Quart nº80)






RESUMEN DE LA RUTA

Salida desde: [PSO. ALAMEDA, 38](#)

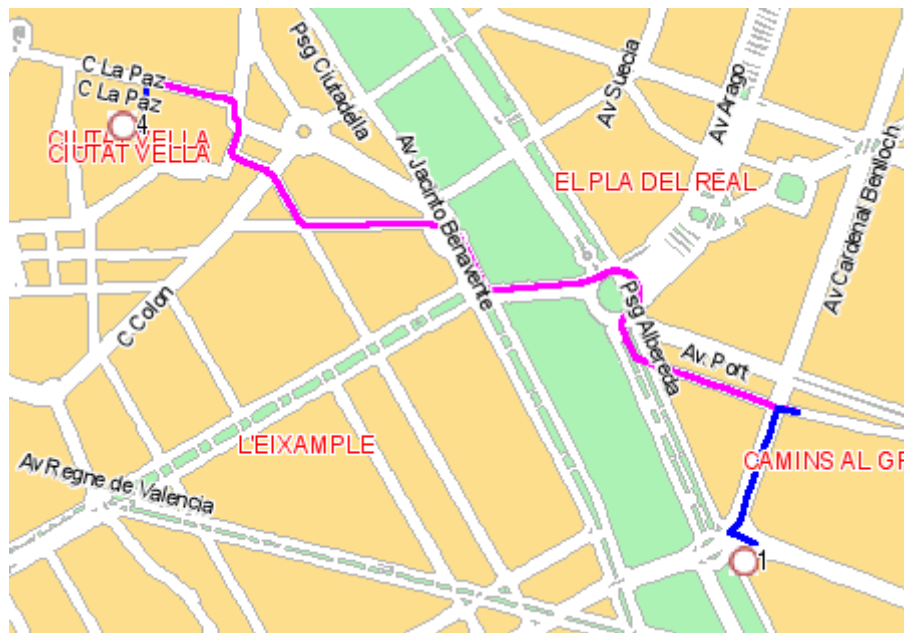
Llegada a...: [C. QUART, 80](#)

Tiempo total: 34 minutos aprox.

Lineas: **2**

-  Caminar desde [PSO. ALAMEDA, 38](#) (1) 442 metros hasta la parada [1599-Illes Canàries - Eduard Boscà](#)
-  Coger línea **2** Bajar tras 11 paradas en [695-Ferran el Catòlic \(par\) - Quart](#)
-  Caminar desde parada [695-Ferran el Catòlic \(par\) - Quart](#) 239 metros hasta [C. QUART, 80](#) (4)

5. Desde el Hotel Holiday Inn Valencia hacia la Cena de Gala (C/Nave nº1)






RESUMEN DE LA RUTA

Salida desde: [PSO. ALAMEDA, 38](#)

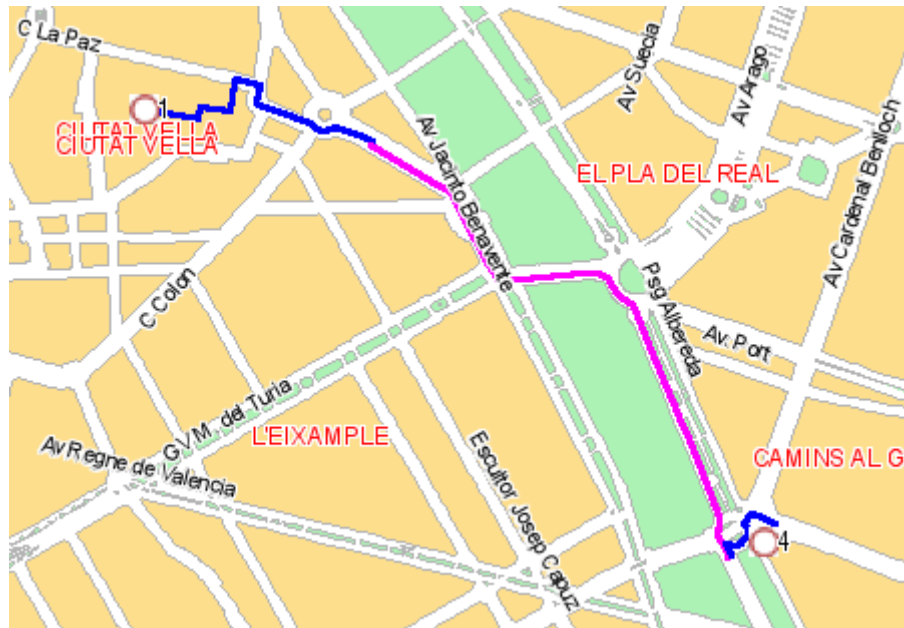
Llegada a...: [C. NAVE, 1](#)

Tiempo total: 25 minutos aprox.

Lineas: **4**

-  Caminar desde [PSO. ALAMEDA, 38](#) (1) 442 metros hasta la parada [1599-Illes Canàries - Eduard Boscà](#)
-  Coger línea **4** Bajar tras 5 paradas en [1261-Pau - Bonaire](#)
-  Caminar desde parada [1261-Pau - Bonaire](#) 180 metros hasta [C. NAVE, 1](#) (4)

6. Desde la Cena de Gala (C/Nave nº1) hacia el Hotel Holiday Inn Valencia






RESUMEN DE LA RUTA

Salida desde: [C. NAVE, 1](#)

Llegada a...: [PSO. ALAMEDA, 38](#)

Tiempo total: 24 minutos aprox.

Lineas: **1**

-  Caminar desde [C. NAVE, 1](#) (1) 631 metros hasta la parada [1031-Navarro Reverter - Gravador Esteve](#)
-  Coger línea **1** Bajar tras 4 paradas en [1537-Albereda - Pont Àngel Custodi](#)
-  Caminar desde parada [1537-Albereda - Pont Àngel Custodi](#) [PSO. ALAMEDA, 38](#) (4)